

BIBLIOGRAPHIE

- Thèse de Phippe Bottemer, « Les morsures de la face » en 1986, présidé par Pr. Ricbourg.
- Hersant B, et al. Morsures de chien à la face chez l'enfant : étude rétrospective de 77 cas. Ann Chir Plast Esthet (2011), doi:10.1016/j.anplas.2011.11.003
- B. Chevallier et al, Les morsures de chiens chez l'enfant, de l'épidémiologie à la prise en charge, Archives de pédiatrie 13 (2006) 579-587
- P. Gavelle et al, Les morsures de chien chez l'enfant : clinique du psychologue dans un service de chirurgie maxillofaciale plastique pédiatrique, Journal de pédiatrie (2008), 10.1016/j.jpp.2008.06.004
- Internet source diverse: Cours du Pr Lebeau de Grenoble sur la PEC des morsures



SEUL FACE À LA MORSURE

Urgence infectieuse, fonctionnelle et esthétique du visage

Une communication originale du service de
Chirurgie Maxillo-Faciale – Pr MEYER, CHU Besançon

C. ERNOULT, B. CHATELAIN, C. MEYER, B. RICBOURG

Université de Franche Comté



ET LÀ C'EST LE DRAME...



PLAN

- **Epidémiologie:**

1. **Fréquence**
2. Age et sexe
3. Lieu
4. Siège des lésions
5. Gravité lésionnelle
6. L'animal

NON CONNUE



PLAN

- **Epidémiologie:**

1. Fréquence
2. Age et sexe
3. Lieu
4. Sièges des lésions
5. Gravité lésionnelle
6. L'animal

ENFANTS



BAS ÂGE

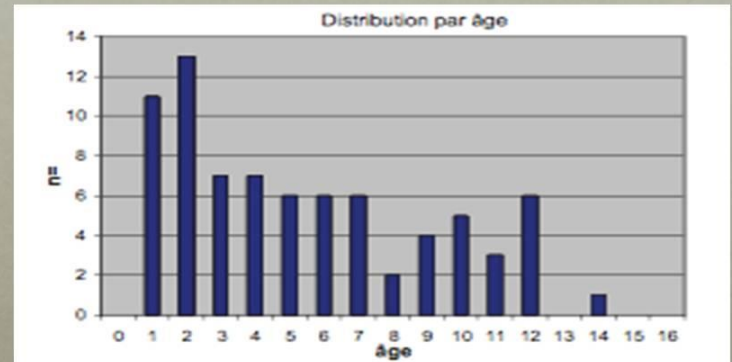


Figure 1 Histogramme représentant la distribution des morsures en fonction de l'âge (nombre de patients en ordonnée ; âge en abscisse).

PLAN

- **Epidémiologie:**

1. Fréquence
2. Age et sexe
3. **Lieu**
4. Sièges des lésions
5. Gravité lésionnelle
6. L'animal

ACCIDENT DOMESTIQUE



PLAN

- **Epidémiologie:**

1. Fréquence
2. Age et sexe
3. Lieu
4. **Siège des lésions**
5. Gravité lésionnelle
6. L'animal

VARIATIONS / ÂGE



MULTIPLES / PROFONDES



PLAN

- **Epidémiologie:**

1. Fréquence
2. Age et sexe
3. Lieu
4. Sièges des lésions
5. Gravité lésionnelle
6. L'animal

SELON PDS



SELON LA PROFONDEUR



PLAN

- **Epidémiologie:**

1. Fréquence
2. Age et sexe
3. Lieu
4. Sièges des lésions
5. Gravité lésionnelle
6. L'animal

CHIEN CONNU



BERGER ALLEMAND : 10%



LABRADOR : 9%



JACK RUSSEL : 6%



BEAUCERON : 3%



BORDER COLLIE : 3%



BOXER : 3%



ROTTWEILER : 3%



BERGER BELGE : 3%



BRAQUE : 2%



COCKER : 2%



HUSKY : 2%



PITT BULL : 2%



TECKEL : 2%



EPAGNEUL : 2%



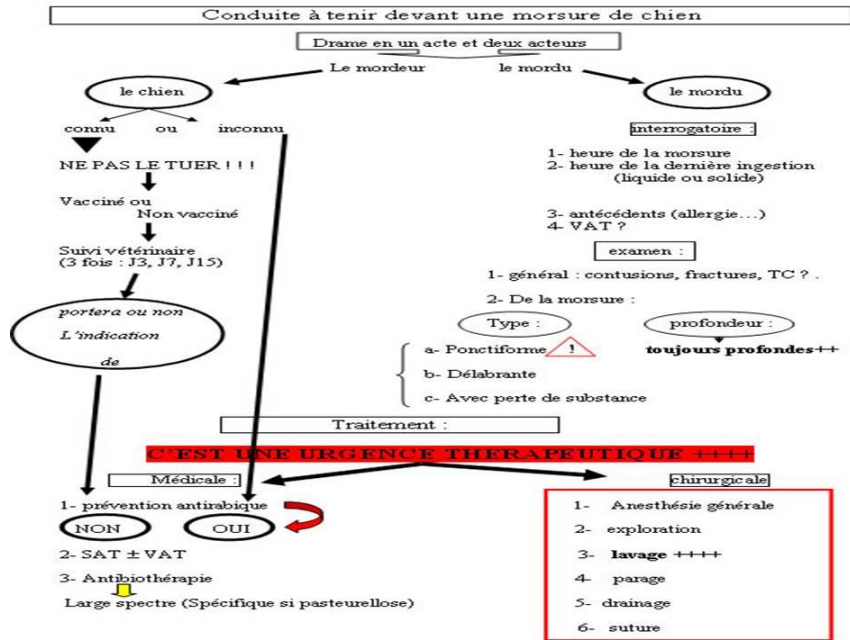
YORKSHIRE : 2%



PLAN

- **Prise en Charge:**

1. Place de l'antibiothérapie
2. Suture or Not Suture
3. Prévention antirabique
4. Prévention antitétanique
5. Aspect psychologique
6. Education et prévention
7. Cicatrice



PLAN

- **Prise en Charge:**

1. Place de l'antibiothérapie
2. Suture or Not Suture
3. Prévention antirabique
4. Prévention antitétanique
5. Aspect psychologique
6. Education et prévention
7. Cicatrice

LARGE SPECTRE



PLAN

- **Prise en Charge:**

1. Place de l'antibiothérapie
2. Suture or Not Suture
3. Prévention antirabique
4. Prévention antitétanique
5. Aspect psychologique
6. Education et prévention
7. Cicatrice

PRÉCOCE



PLAN


- **Prise en Charge:**

1. Place de l'antibiothérapie
2. Suture or Not Suture
3. Prévention antirabique
4. Prévention antitétanique
5. Aspect psychologique
6. Education et prévention
7. Cicatrice

AVUSION COMPLETE ?



SYSTÉMATIQUE ET LEGAL



PLAN

- **Prise en Charge:**
 1. Place de l'antibiothérapie
 2. Suture or Not Suture
 3. Prévention antirabique
 4. Prévention antitétanique
 5. Aspect psychologique
 6. Education et prévention
 7. Cicatrice

DEVANT TOUTES PLAIES...



PLAN

- **Prise en Charge:**

1. Place de l'antibiothérapie
2. Suture or Not Suture
3. Prévention antirabique
4. Prévention antitétanique
5. Aspect psychologique et sociale
6. Cicatrice


PLACE DE CHACUN



VENGEANCE !



EVITER UN NOUVEAU DRAME...



PLAN


- **Prise en Charge:**

1. Place de l'antibiothérapie
2. Suture or Not Suture
3. Prévention antirabique
4. Prévention antitétanique
5. Aspect psychologique
6. Education et prévention
7. Cicatrice

SÉPARATION



ATTRIBUER A CHACUN SA PLACE



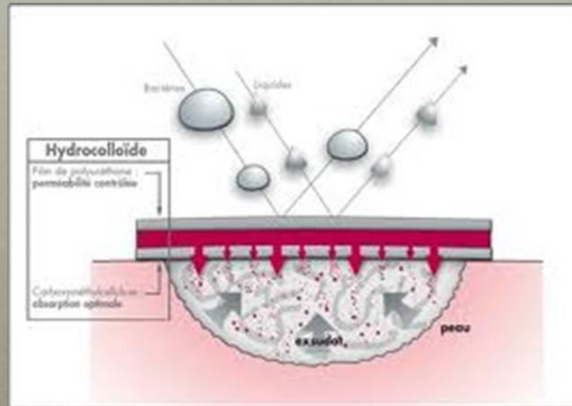
ELEVEUR / DRESSEUR



PLAN

- **Prise en Charge:**
 1. Place de l'antibiothérapie
 2. Suture or Not Suture
 3. Prévention antirabique
 4. Prévention antitétanique
 5. Aspect psychologique
 6. Education et prévention
 7. Cicatrice

PRESSO THÉRAPIE



KINÉ DU VISAGE



ENDERMOLOGIE LPG



RECONSTRUCTION SECONDAIRE



MAIS TOUT N'EST PAS
PERDU !



CAS CLINIQUES



PRÉ-OP



J15



A 2 MOIS



A 3 MOIS



A 4 MOIS



PRÉ-OP



POST-OP



J2



J 15



A 2 MOIS



A 4 MOIS



PRE-OP



POST-OP



RECONSTRUCTION



A J10



A 1 MOIS



PRÉ-OP



POST-OP



J15



A 2 MOIS



A 4 MOIS



PRÉ ET POST OP



EN BOUCHE



MERCI DE VOTRE
ATTENTION

